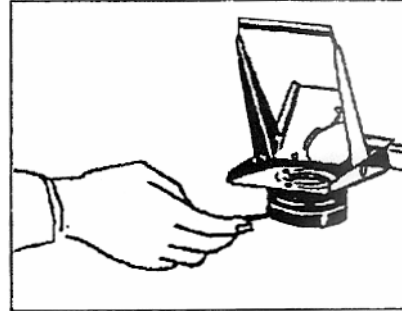


DEMOSTAR VARIOFOCUS PIIRTOHEITIN KÄYTTÖ- JA HUOLTO-OHJEET

VARIOFOCUS 250w/400w mallit


TARKENNUS:

- Käännä linssin tarkennusvipua vasemmalle tai oikealle kunnes kuva on terävä.
- Kuvan korkeus säädetään kääntämällä peiliä ylös- tai alaspäin.
- Lamppu on säädetty tehtäällä kiinteälle 1,5 - 2,5 mteri matkalle kankaasta. Variofocus tarkennuksen ansiosta lampua ei näin ollen tarvitse säätää erikseen. Jos projektoria käytetään hyvin lyhyellä tai pitkällä projisointietäisyydellä, voidaan lampua tällöin säätää (ei voida säätää ilman työkaluja. Ota yhteys huoltoon)



LAMPUN VAIHTO:

- Irrota virtajohto projektorin kyljestä. Avaa etukansi. Kantta ei saa auki ilman että virtajohto on irti. Kannen avaamalla lamppupesä tulee näkyville ja voit vaihtaa lampun helposti.
- Suojaa sormesi jos lamppu vielä kuuma!
- Vedä rikkoutunut lamppu varovasti pois kannastaan ja aseta uusi tilalle. Älä poista lampun päällä olevaa suojaa ennenkuin lamppu on painettu kunnolla perille asti. Lampun käsittely paljain sormin lyhentää selvästi lampun käyttöikää.
- Malleissa joissa on manuaalinen lampunvaihto: Käännä etupaneelissa olevaa musta/punaista nuppia oikealle. Punainen varoitusvalo syttyy ilmaisemaan varalampun käytöstä. Vaihda lamppu ensitilassa.



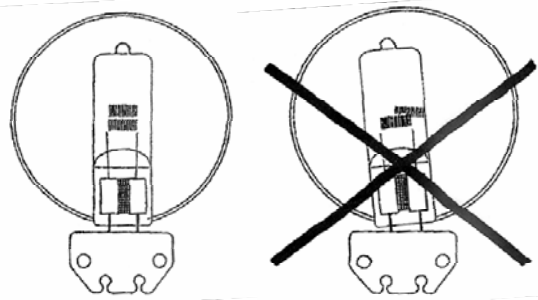
VAROITUS:

Älä koskaan käytä suurempitehoista lampua kuin projektorille on tarkoitettu. Se ylikuumentaa ja rikkoo projektorin.

HOITO JA PUHDISTUS:

Rutiinipuhdistus – Käytä vain nukkaamatonta, antistaattista kangasta kannen, fresnell linssin ja objektiivivarren/linssin puhdistukseen. Poista pöly ja sormenjäljet säännöllisesti. Fresnell linssin puhdistus tulisi tehdä vain sillointällöin **äläkä koskaan käytä siihen mitään pesuaineita tai edes kosteaa kangasta!** Linssi harmaantuu eikä sitä enää voi kirkastaa! Poista virtajohto, avaa etukansi ja varovasti vedä fresnell linssi ulos. Laita takaisin samalla tavalla. Huomioi että laitat sen takaisin oikein päin. (TOP)

LAMPPU TYYPPI:
OSRAM 24v 250w
OSRAM 36v 400w



Huomaa että asetat lampun suoraan!

Maahantuonti ja markkinointi:
Suomen Koulupalvelu Oy
Savikkotie 8
40420 JYSKÄ

(014) 674 566 / (05) 3710 235
info@suomenkoulupalvelu.fi
www.suomenkoulupalvelu.fi